







Boys | Team

Orders by SCORE

#	Team	G1	G2	G3	G4	G5	G6	Score	AVG	Tie
1	 France									
	Maxime Dubois	236	237	243	166	246	214	1342	223.7	
	Enzo Franco	232	234	279	177	204	161	1287	214.5	
	Guillaume Vilaysack	218	224	194	197	191	210	1234	205.7	
	Hugo Bonnefoy	222	175	198	209	206	173	1183	197.2	
		908	870	914	749	847	758	5046	210.2	
2	 Germany									
	Patrick Weichert	211	222	215	177	235	258	1318	219.7	
	Felix Hübner	227	189	227	247	175	237	1302	217	
	Paul Sullivan Purps	194	193	181	223	224	278	1293	215.5	
	Tim Lindacher	161	182	197	183	200	181	1104	184	
		793	786	820	830	834	954	5017	209	
3	 Denmark									
	Mathias Ankerdal	255	227	150	238	236	215	1321	220.2	
	Niklas J. Sorensen	245	172	179	244	159	219	1218	203	
	Marcus Christensen	245	234	177	195	206	156	1213	202.2	
	Nicklas Brade	185	211	220	194	193	169	1172	195.3	
		930	844	726	871	794	759	4924	205.2	
4	 Belgium									
	Johnny Fleer	215	192	233	237	212	223	1312	218.7	
	Clement Bernard	229	180	181	214	221	207	1232	205.3	
	Darren Pellegroms	209	173	204	175	258	208	1227	204.5	
	Yoshi Meylemans	159	174	197	160	191	202	1083	180.5	
		812	719	815	786	882	840	4854	202.2	
5	 Russia									
	Maksim Landau	203	244	179	198	241	184	1249	208.2	
	Ivan Brodiuk	188	221	159	204	240	200	1212	202	
	Dmitrii Alimpiev	241	158	225	198	197	168	1187	197.8	
	Maksim Eremenko	215	174	204	187	195	193	1168	194.7	
		847	797	767	787	873	745	4816	200.7	
6	 Finland									
	Jesse Ahokas	236	225	215	214	219	180	1289	214.8	
	Pyy Puharinen	256	214	201	180	185	198	1234	205.7	
	Otso Kahila	191	182	208	196	175	197	1149	191.5	
	Lassi Aalto	168	215	171	169	194	176	1093	182.2	
		851	836	795	759	773	751	4765	198.5	